

# **MICROFONE KARAOKÊ SEM FIO**

## **GUIA DO USUÁRIO**

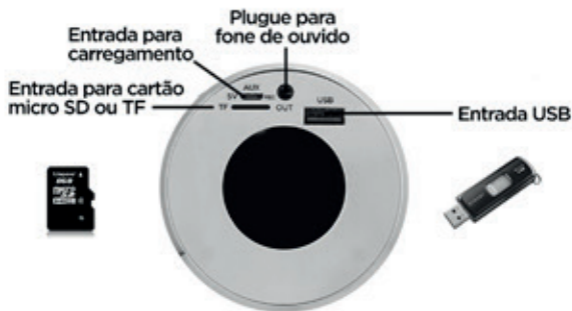
### **SUMÁRIO**

- |                                      |           |
|--------------------------------------|-----------|
| 1. DIAGRAMA DE ESTRUTURA             | <b>02</b> |
| 2. DESCRIÇÃO DA INTERFACE DO PRODUTO | <b>03</b> |
| 3. INSTRUÇÕES DE USO                 | <b>04</b> |
| 4. SITUAÇÕES ROTINEIRAS E MANUTENÇÃO | <b>05</b> |
| 5. INSTRUÇÕES DE RECARGA             | <b>06</b> |
| 6. PARÂMETROS TÉCNICOS DO PRODUTO    | <b>06</b> |
| 7. DESCRIÇÃO DO SERVIÇO PÓS-VENDA    | <b>07</b> |

## 01. DIAGRAMA DE ESTRUTURA



## 02. DESCRIÇÃO DA INTERFACE DO PRODUTO



### 03. INSTRUÇÕES DE USO

#### MICROFONE KARAOKÊ SEM FIO

1. Pressione o botão liga/desliga para ligar e a luz azul irá acender.

2. Conexão bluetooth: ligue a busca bluetooth do celular, pesquise por **Zoptoys!** e emparelhe a conexão. Após a conexão, será reproduzida uma frase informado que a conexão bluetooth foi estabelecida.

Obs.: Digite 0000 se a senha for exigida no processo de emparelhamento.

3. Ajuste o volume da música em execução e ajuste o volume do microfone (MIC VOL) e a reverberação. Inicie o karaokê.

Obs.: O microfone possui função de memória. Depois de conectar um aparelho pela primeira vez ao microfone, ele pode conectar automaticamente ao último celular emparelhado na próxima vez que for ligado.

Se precisar desconectar, acesse as configuração de Bluetooth do seu celular e desemparelhe o microfone. Se você deseja apenas ouvir música, configure o microfone para o volume mínimo (MIC VOL).

## 04. SITUAÇÕES ROTINEIRAS E MANUTENÇÃO

O PROBLEMA	POSSÍVEL CAUSA	A SOLUÇÃO
O indicador de carga está desligado	A bateria está fraca ou o cabo de carregamento não está conectado corretamente	Verifique o conector de carregamento e/ou cabo de carregamento
O microfone não está funcionando	O dispositivo está ligado mas o volume do áudio não está ligado	Ligue ou ajuste o volume (botão MIC VOL)
O microfone não tem efeito de reverberação	O botão de reverberação não está configurado corretamente	Ajuste o volume da reverberação (botão REMIX) para a posição apropriada
Há uma cacofonia de canto	Ruído ambiental, interferência de sinal do celular, problemas de configuração do software de karaokê	Use-o em um local silencioso, aumente a distância do celular e ajuste o som do software de karaokê
O som é interrompido durante a reprodução via Bluetooth	A distância do Bluetooth é muito longa e/ou o celular ou microfone estão obstruídos	Fique perto do telefone e evite obstáculos
O som via Bluetooth é baixo ou silencioso	O volume do seu celular ou dos seus arquivos de música está baixo	Aumente o volume da mídia móvel, reproduza músicas altas e ajuste o volume da música para a posição certa
Falha ao conectar via Bluetooth	A distância do Bluetooth é muito grande e existem obstáculos ou outro aparelho foi conectado	Aproxime-se do celular e evite obstáculos ou desconecte o aparelho conectado
Distorção de reprodução de música via Bluetooth	O volume está muito alto ou a bateria do microfone está fraca	Abaixe o volume da mídia em seu celular ou carregue a bateria
Falha ao conectar via Bluetooth, iPhone ou outros aparelhos	Apple iOS ou outro software não suporta saída Bluetooth	Verifique se a versão Bluetooth do seu aparelho é compatível com o microfone
Duetos não emparelham	Um dispositivo Bluetooth não está conectado	Desligue o Bluetooth do dispositivo e emparelhe-o

## **05. INSTRUÇÕES DE RECARGA**

1. Quando a carga da bateria estiver muito baixa, o produto irá desligar automaticamente.
2. Use o cabo de carregamento USB do acessório e conecte a porta USB do carregador de telefone padrão para carregar. A luz vermelha irá mostrar que está carregando.
3. Carregamento normal de 6-8 horas. A luz vermelha irá desligar automaticamente quando o carregamento for concluído;
4. Tempo normal de uso contínuo: 3-5 horas.

## **06. PARÂMETROS TÉCNICOS DO PRODUTO**

Tipo de capacitor: pick up

Potência de saída: 3 - 5W

Faixa de frequência: 100HZ-10khz

Nível máximo de pressão sonora: > 90dB1 KHZ THD <1%

Modo de reverberação: reverberação do som do eco

O modo de fonte de alimentação: bateria de polímero de lítio embutida

Capacidade da bateria: 1800 mah

Fonte de alimentação de carregamento: DC5V

## **07. DESCRIÇÃO DO SERVIÇO PÓS-VENDA**

### **DEVOLUÇÃO**

Responsabilidades e obrigações, leia os seguintes itens:

Conforme o Código de Defesa do Consumidor, este produto possui garantia de 90 (noventa) dias contra defeitos de fabricação contados a partir da data de aquisição, não incluindo desgaste por uso e/ou má utilização do produto pelo usuário.

**As seguintes situações não usufruem do serviço de garantia de 90 (noventa) dias:**

- (1) Exceder o prazo de garantia de 90 (noventa) dias;
- (2) Danos causados por falha no uso ou na manutenção do produto de acordo com as instruções;
- (3) Danos causados pela desmontagem que não tenha sido realizada pelo reparador da garantia;
- (4) Ausência do Cartão de Garantia do Produto;
- (5) A identificação física do produto foi alterada e/ou não condiz com o conteúdo descrito no Cartão de Garantia do Produto;
- (6) Danos causados por força maior;
- (7) Quebrado ou danificado, por descuido do usuário.

# CARTÃO DE GARANTIA DO PRODUTO

Modelo do produto:

Data de compra:

Vendedor:

Data da fatura:

Nome do cliente:

Código postal:

---

PRODUZIDO NA CHINA






WS-858

18658-21-14479

**Modelo:** WS-858

**Fabricante:** GUANGZHOU JIYIN POWER  
TECHNOLOGY CO. LTD.

*Siga-nos nas redes sociais!*

 ZOOP.TOYS  ZOOP TOYS  ZOOPBRASIL

Venha junto com a gente usando a #MundoZoop.

Poste fotos ou vídeos com seu novo brinquedo para repostarmos!

[WWW.ZOOPTOYS.COM.BR](http://WWW.ZOOPTOYS.COM.BR)

